

**ИНДИВИДУАЛЬНЫЙ ПРЕДПРИНИМАТЕЛЬ  
ДАВЫДОВ ИГОРЬ НИКОЛАЕВИЧ**

ИНН 662914643316 / ОГРНИП 310784725700119

---

**ПРИКАЗ**

От «03» ноября 20 23 г

№ 03

Об утверждении Положения  
о применении методических  
указаний по работе обучающихся  
в электронной системе  
дистанционного обучения при  
реализации образовательных  
программ

В соответствии с Порядком применения организациям, осуществляющими образовательную деятельность, электронного обучения, дистанционных образовательных технологий при реализации образовательных программ, утвержденным приказом Минобрнауки России от 23 августа 2011 г. № 816,

П р и к а з ы в а ю:

1. Утвердить Положение о применении у ИП Давыдова И.Н. о применении методических указаний по работе обучающихся в электронной системе дистанционного обучения при реализации образовательных программ (Приложение).
2. Настоящий приказ вступает в силу с 03.11.2023 года.

Индивидуальный предприниматель



Давыдов И.Н.

**УТВЕРЖДАЮ**

Индивидуальный предприниматель



И.Н.Давыдов

от «03» ноября 2023г.

**МЕТОДИЧЕСКИЕ УКАЗАНИЯ  
ПО РАБОТЕ ОБУЧАЮЩИХСЯ  
В ЭЛЕКТРОННОЙ СИСТЕМЕ  
ДИСТАНЦИОННОГО ОБУЧЕНИЯ**

Разработчик: Давыдов И.Н.:

Основная задача методических указаний состоит в формировании у обучающихся четкого представления об основных возможностях электронной системы дистанционного обучения (ЭСДО), приобретение ими практических навыков использования инструментов авторизованного студента в ЭСДО.

## Содержание

<b>1. Принципы организации работы обучающихся в электронной системе дистанционного обучения (ЭСДО)</b>	<b>3</b>
1.1 Рекомендуемые системные требования к рабочему месту обучающихся	3
1.2 Начало работы в ЭСДО	4
1.3 Теория	4
1.4 Контрольные	4
1.5 Статистика	5
1.6 Ученики	5
1.7 Потоки	5
1.8 Выход	5
<b>2. Памятка студенту</b>	<b>6</b>
<b>3. Контакты</b>	<b>6</b>

# 1 ПРИНЦИПЫ ОРГАНИЗАЦИИ РАБОТЫ ОБУЧАЮЩИХСЯ В ЭЛЕКТРОННОЙ СИСТЕМЕ ДИСТАНЦИОННОГО ОБУЧЕНИЯ (ЭСДО)

## 1.1 Рекомендуемые системные требования к рабочему месту обучающихся

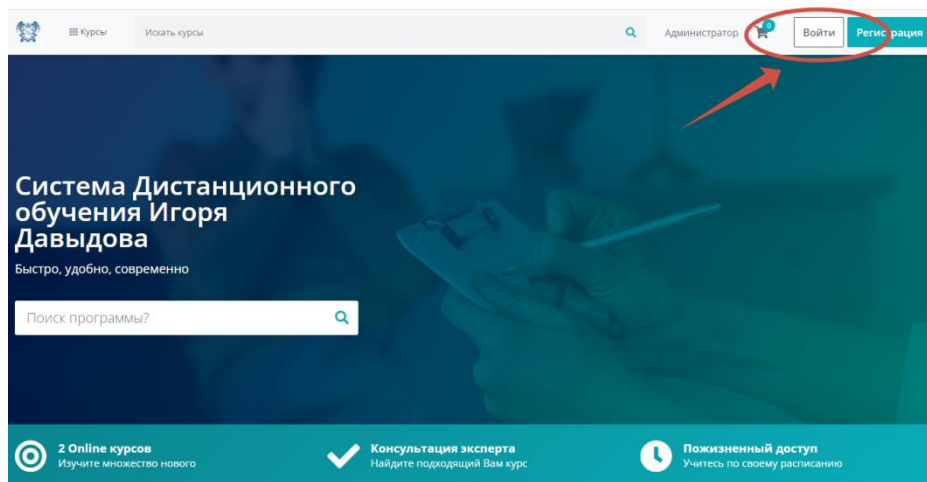
Для нормальной стабильной работы студента в ЭСДО рекомендуется использовать персональный компьютер (ПК) под управлением операционной системой не ниже Windows XP в браузерах Mozilla Firefox и Internet Explorer.

## 1.2 Начало работы в ЭСДО

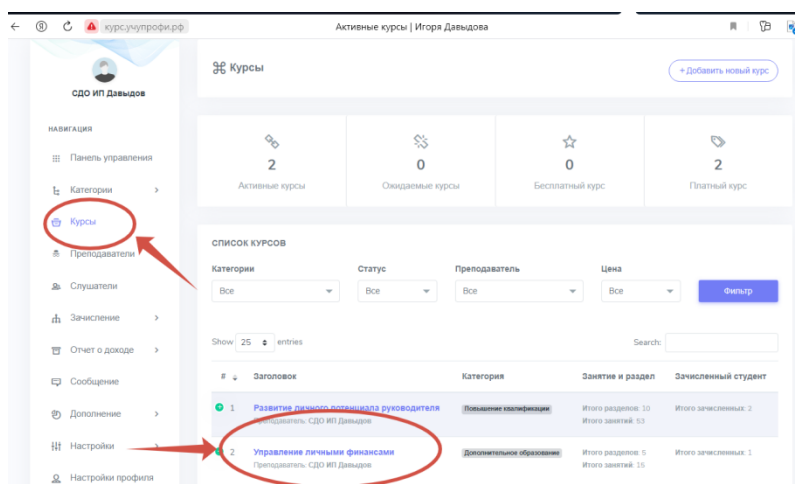
Для начала работы необходимо открыть браузер и набрать в нем адрес [курс.учупрофи.рф](http://курс.учупрофи.рф)

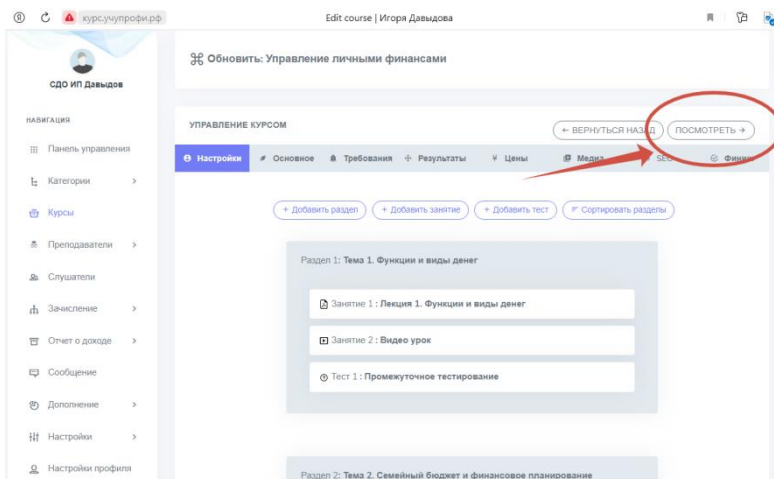
В результате проделанных действий в окне браузера запустится стартовая страница ЭСДО. Вход в систему осуществляется путем ввода логина и пароля.

Логин и пароль выдается и направляется слушателю на электронную почту.



После входа в ЭСДО студенту доступны панель «Навигация» и переходы к основным разделам подсистемы «Курсы», «Задания», далее в окне «Темы» открывается доступ к тематическим файлам (видео).далее после прохождения «Урока» располагается промежуточное тестирование к уроку/вопросы «Начать»





### 1.3. «Уроки»

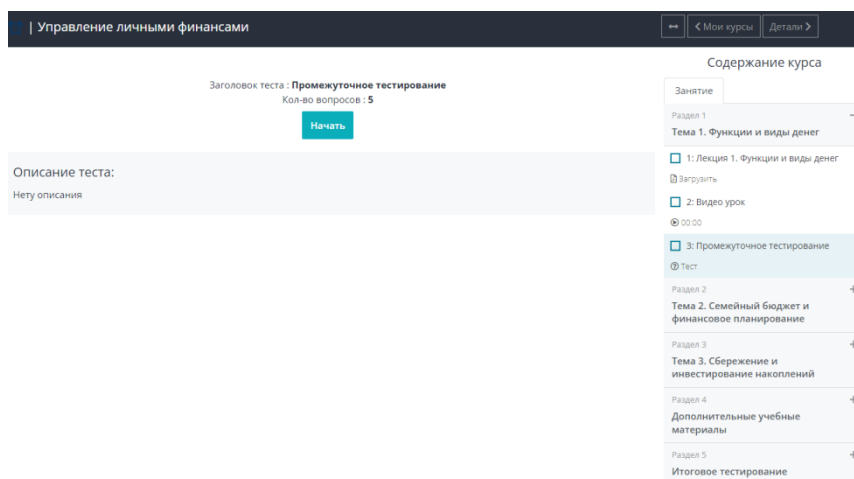
В разделе «Курсы» обучающийся может просмотреть уроки курса - видео материал (видео) по дисциплинам, изучаемым в текущем курсе.

В данном курсе имеется окно обратной связи, справа на панели «Сообщения», где слушатель может задать вопрос преподавателю. В каждом видео уроке прописано краткое информация по доступу.

### 1.4 Самостоятельная работа

После прохождения «Урока» располагается Промежуточное тестирование, «Начать»

Технология сдачи (отправки) слушателем преподавателю домашнего задания к уроку: 1) слушатель переходит к тестированию; 2) выполнив работу, слушатель отправляет пройденный тест на проверку посредством кнопки «Отправить на проверку » и сдает (отправляет) работу преподавателю на проверку:



Вы ответили на все вопросы.  
 Ответили верно на 1 из 5 вопросов .

**НЕЗАЧЁТ!**  
**РЕЗУЛЬТАТ: НЕУДОВЛЕТВОРИТЕЛЬНО**

Ваше имя

Ваша фамилия

[Отправить результаты на проверку](#)

[Распечатать результаты](#)

✘ Называя деньги всеобщим эквивалентом, подразумевают, что денежный товар выступает как:  
 - равноценный, равнозначный, заменяющий другие товары ●  
**Правильный ответ:** [ предмет, который удовлетворяет потребности людей ]

✘ Деньги выполняют функцию средства обращения при:  
 - продаже товара на оптовом рынке ●

Промежуточная аттестация проходит в формате тестирования в онлайн формате. После прохождения тестирования студент нажимает вкладку «Готово», сервис автоматически просчитывает баллы и клиент видит сколько баллов он заработал, также может задать вопрос по тесту в комментариях.

Также ученики могут задать вопросы в комментарии для консультации, если необходимы разъяснения к работе.

Итоговое занятие проходит в форма теста, студенту необходимо направить ответы на задания.

После отправки слушателем преподавателю задание в разделе меняется статус на «На проверке». Если после проверки работы преподаватель поставит «Зачтена» или «Не зачтена», то статус в разделе «Результат» поменяется соответственно на «Зачтена» или «Не зачтена». Если результат «Не зачтена», то обучающемуся следует открыть комментарий (рецензию) преподавателя к контрольной работе по ссылке. После внесения исправлений в работу необходимо прикрепить файл с работой посредством кнопки «Отчет» и повторно сдать (отправить) его преподавателю на проверку нажатием кнопки «Отправить». После того, как работа по соответствующей дисциплине будет зачтена, студенту будут начислены баллы за сданную работу.

### 1.5 Статистика

В данном разделе меню находится информация о рейтинге обучающихся по каждой дисциплине и оценка на текущий момент времени.

### 1.6. Ученики

Данный раздел содержит информацию о контактных данных обучающихся, обучающихся в одной группе, размещенную лично студентом. Решение о размещении контактных данных каждый студент принимает лично.

### 1.7. Потoki

Данный раздел позволяет разделять учеников курса на группы.

### 1.8. Рассылка (Почта)

В данном разделе после выбора из списка одного из преподавателей или обучающихся, становится доступна форма для отправки вопроса. Помимо текста, к вопросу преподавателю или

студенту можно прикрепить файл. Если в разделе «Почта» есть непрочитанное письмо, то название раздела будет содержать метку «1». Метка снимется после просмотра сообщений от преподавателей.

### **1.9 Выход**

При нажатии на ссылку «Выход» в панели происходит безопасный выход обучающего из ЭСДО.

## **2 ПАМЯТКА СЛУШАТЕЛЮ**

### **1. Сколько баллов можно набрать за промежуточную аттестацию?**

За задание при наличии работы можно получить максимум 10 баллов.

За итоговое занятие – минимальное количество баллов, которые необходимо набрать - 20 баллов. Максимально – 30.

### **3. Можно ли отсылать итоговую работу в отсканированном виде?**

Можно.

### **4. Когда и где нужно оплатить договор по оплате обучения?**

Сроки оплаты за обучение стоят в Вашем договоре. Оплата договора производится по счету. Только после подписания и оплаты, клиент (контрагент) получает доступ к курсу (логин и пароль).

## **3 КОНТАКТЫ**

**ИП Давыдов И.Н.**

Сайт: <https://ipdavidov.ru/>

Сайт электронной системы дистанционного обучения:

[курс.учупрофи.рф](https://kurs.uchuprofi.rf)

По вопросам: PHENIX777@VK.RU

Адрес: 192238, гор. Санкт–Петербург, Фрунзенский р-н. ул. Турку, дом 12, к. 5, кв. 45

Почта: PHENIX777@VK.RU